

Mehr aus Metall.



Ausgabeschalter





Ausgabeschalter

Die AMS GmbH fertigt und montiert seit Mitte der achziger Jahre Automatikfenster. Viele tausend wurden seitdem in Fast-Food-Restaurants, Apotheken, Carwash-Center, Kassenhäuschen, Pförtnerlogen und Maut-Zahlstellen europaweit eingebaut.

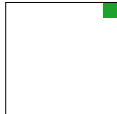
Einer der großen Vorteile der AMS-Ausgabeschalter ist die Variantenvielfalt und die Möglichkeit der individuellen Anpassung an jegliche Kundenwünsche: Verschiedenste Größen, Ein- oder Zweischeiben-System auch mit ISO-Verglasung, Edelstahlabdeckplatte mit zuschaltbarer Heizung, Näherungsschalter, Luftschleierheizung, Folientastatur usw.


Und die beste Unterstützung bietet dabei die über 20-jährige Erfahrung unserer gut ausgebildeten Mitarbeiter. Das heißt: Bei allen Projekten erfüllen wir die technischen Vorgaben und Ansprüche unserer Auftraggeber.

Die Projektierung, Konstruktion und Fertigung aller Lösungen erfolgt an unserem Stammsitz in Elkenroth/Westerwald. Nur so können wir unseren Kunden eine gleichbleibend hohe Qualität garantieren. Auf Wunsch übernehmen wir natürlich gerne die Montage und den Einbau sowie den Service mit Ersatzteilen und Reparaturen vor Ort.

Der hohe Qualitätsstandard der AMS Ausgabeschalter beweist sich in seiner täglichen zuverlässigen Nutzung unter anderem bei unseren Kunden in der Fast-Food-Branche wie

Bonny's Diner
Burger King
Chicken One
Daisy's Diner
Kentucky Fried Chicken
McDonald's
Subway

 Ausgabeschalter eingebaut in ein Drive-Through-Modul eines Fast-Food-Restaurants


 Burger King
Hachenburg

■ Das große Plus der
AMS Ausgabeschalter

Individuelle Anpassung
Innovative Technik
Hochwertiges Design
Gesicherte Qualität
Montage vor Ort
Zuverlässiger Service

Alles aus einer Hand





Mehr aus Metall.



Ausgabeschalter Typ 7000

Die Ausgabeschalter der innovativen Baureihe 7000 bestehen aus einem soliden Rahmen gedämmter Aluminium-Profile mit Iso-Verglasung. Alle Standard-Modelle 7000, 7100, 7200 und 7300 entsprechen den Anforderungen der Energiesparverordnung EnEV. Die Schiebescheibenelemente lassen sich je nach Ausführung motorisch per Tastatur oder automatisch über Sensor oder auch von Hand mit verriegelbarem Handgriff öffnen und schließen. Wahlweise zuschaltbar ist ein Ventilator mit einer effizienten Luftschieleerheizung, die das eventuelle Eindringen von Schadstoffen wie Autoabgase reduziert. Alle technischen Antriebs- und Steuerelemente sind sicher in einer robusten und gedämmten Box oberhalb der Fenstereinheit untergebracht. Eine zuverlässige Schraubverbindung ermöglicht einen Zugriff zu jeder Zeit. Die Rahmen sind standardmäßig in verschiedenen Abmessungen verfügbar. Sondergrößen können gerne angefragt werden. Alle Rahmenteile werden kunststoffpulverbeschichtet. Dabei kann der Farbton individuell nach RAL gewählt werden.

■ Ausgabeschalter
Typ 7000

McDonald's
Hemer





Ausgabeschalter Typ 8000

Die Ausgabeschalter der klassischen Baureihe 8000 unterscheiden sich von der 7000er Serie vor allem in ihrer Optik und ihrer zum Innenraum ausgerichteten Bauart. Ihre starken und gedämmten Alurahmenprofile erfüllen die Anforderungen der Energiesparverordnung EnEV. Die Schiebeelemente aus 8 mm Verbundsicherheitsglas und die technischen Antriebs- und Steuereinheiten sind in die jeweiligen Rahmen integriert. Das Öffnen und Schließen erfolgt automatisch über einen Annäherungsschalter. Die Ausgabeplatte aus Edelstahl verfügt über eine zuschaltbare Heizung. Der Ventilator ist wahlweise von Hand oder über eine Steuerung regelbar. Auch sind eine Umschaltmöglichkeit auf Handbetrieb und eine Sperrschaltung über einen Drehschalter eingebaut. Die Rahmen sind in verschiedenen Standardabmessungen erhältlich. Sonderanfertigungen sind jederzeit möglich. Alle Rahmenteile werden kunststoffpulverbeschichtet. Der Farbton kann individuell nach RAL gewählt werden.



■ Ausgabeschalter
Typ 8600 (unten)

■ Ausgabeschalter
Typ 8550 (oben)



■ Ausgabeschalter
Typ 8550



■ Ausgabeschalter
Typ 8700



■ Ausgabeschalter
Typ 4004 (spezial)





Mehr aus Metall.

- Innenausbau
Verkleidungen von Aufzugsportalen, Baustützen, Brüstungen, Decken, Laibungen, Stürzen, Wänden, Treppen
- Zu- und Abluftsysteme
Lüftungstürme, Lüftungsaugen, Wetterschutzgitter für Wand und Schrägdach, Raumluftsäulen
- Metallfassaden
vorgehängte Kassettenverkleidung, Metallfalzschindeln, Attika, Flugdächer, Werbestelen, Beschilderungen
- Küchenlüftungstechnik
Absaug- und Umlufthauben, Lüftungsdecken und Lüftungsbalken, Decken-Quellluftauslässe
- Ausgabeschalter
Fast-Food-Restaurants, Kassenhäuser, Pförtnerlogen, Maut-Zahlstellen
- Industrieservice
Kantteile, Laserzuschnitte, Nibbelformteile, Schweißkonstruktionen, Pulverbeschichtung, Rohr- und Profil-Längsschleifen, Glasperlstrahlen
- Anlagenkomponenten
Fensterschleiergeräte, Sockel-/Wand-Quellluftauslässe, Sonderauslässe
- Möbel + Kunstobjekte
Möbel, Möbelzubehör, Sonderbauteile nach Kundenwunsch, Kunstwerke aus Metall

■ AMS GmbH
Postfach – Bruchstrasse 1-9
D-57578 Elkenroth/Westerwald

Tel. +49(0)27 47 80 08 0
Fax +49(0)27 47 80 08 90
info@ams-mbt.de
www.ams-mbt.de

■ AMS GmbH – NL Dessau
Am Lingenauer Wald 13
D-06779 Lingenau

Tel. +49(0)349 06 30 92 24
Fax +49(0)349 06 30 92 29
info@ams-mbt.de
www.ams-mbt.de